
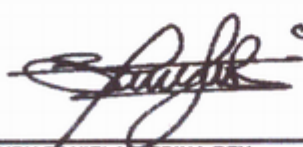



ANEXO 1  
 I.E.M INTEGRAL DEL SUMAPAZ  
 NIT: 900481241-6  
 ESTADO DE SITUACION FINANCIERA  
 A 30 DE JUNIO 2024  
 (Cifras en Miles de Pesos)

	JUNIO 2024
<b>ACTIVO</b>	
<b>ACTIVO CORRIENTE</b>	
EFFECTIVO Y EQUIVALENTES AL EFFECTIVO	65.522.975
CUENTAS POR COBRAR	1.037.000
<b>TOTAL ACTIVO CORRIENTE</b>	<b>66.559.975</b>
<b>ACTIVO NO CORRIENTE</b>	
PROPIEDADES, PLANTA Y EQUIPO	94.165.503
OTROS ACTIVOS	0
<b>TOTAL ACTIVO NO CORRIENTE</b>	<b>94.165.503</b>
<b>TOTAL ACTIVO</b>	<b>160.725.478</b>
<b>PASIVO</b>	
<b>PASIVO CORRIENTE</b>	
CUENTAS POR PAGAR	4.974.294
<b>TOTAL PASIVO CORRIENTE</b>	<b>4.974.294</b>
<b>OTROS PASIVOS</b>	
RECURSOS RECIBIDOS EN ADMINISTRACION EN ADMINISTRACION	0
<b>TOTAL PASIVO</b>	<b>4.974.294</b>
<b>PATRIMONIO</b>	
PATRIMONIO DE LAS ENTIDADES DE GOBIERNO	155.751.184
<b>TOTAL PATRIMONIO</b>	<b>155.751.184</b>
<b>TOTAL PASIVO Y PATRIMONIO</b>	<b>160.725.478</b>
	
<hr style="width: 100%;"/> <b>JUAN CARLOS SERNA LOPEZ</b> RECTOR INSTITUCION EDUCATIVA MUNICIPAL	<hr style="width: 100%;"/> <b>HAIDY DANIELA MEDINA REY</b> CONTADOR T.P. 289770-T

ANEXO 2  
I,E,M INTEGRAL DEL SUMAPAZ  
NIT: 900481241-6  
ESTADO DE RESULTADO INTEGRAL  
A 30 DE JUNIO 2024  
(Cifras en Miles de Pesos)


	JUNIO		JUNIO
ACTIVO	2024	PASIVO	2024
	0		
<b>ACTIVO CORRIENTE</b>		<b>PASIVO CORRIENTE</b>	
<b>EFFECTIVO Y EQUIVALENTES AL EFECTIVO</b>	65.522.975	<b>CUENTAS POR PAGAR</b>	4.974.294
CAJA	0	ADQUISICIÓN DE BIENES Y SERVICIOS NACIONALES	4.974.294
DEPÓSITOS EN INSTITUCIONES FINANCIERAS	65.522.975	RETENCIÓN EN LA FUENTE E IMPUESTO DE TIMBRE	0
<b>CUENTAS POR COBRAR</b>	1.037.000	IMPUESTOS CONTRIBUCIONES Y TASAS	0
PRESTACION DE SERVICIOS	0	OTRAS CUENTAS POR PAGAR	0
TRANSFERENCIAS POR COBRAR	0		
OTRAS CUENTAS POR COBRAR	1.037.000	<b>TOTAL PASIVO CORRIENTE</b>	<b>4.974.294</b>
	<hr/>		
<b>TOTAL ACTIVO CORRIENTE</b>	<b>66.559.975</b>	<b>OTROS PASIVOS</b>	<b>0</b>
		<b>RECURSOS RECIBIDOS EN ADMINISTRACION</b>	<b>0</b>
<b>ACTIVO NO CORRIENTE</b>		EN ADMINISTRACION	<b>0</b>
<b>PROPIEDADES, PLANTA Y EQUIPO</b>	94.165.503		
TERRENOS	0	<b>TOTAL PASIVO</b>	<b>4.974.294</b>
SEMOVIENTES Y PLANTAS	0		
MAQUINARIA Y EQUIPO	16.726.082	<b>PATRIMONIO</b>	
EQUIPO MÉDICO Y CIENTÍFICO	0	<b>PATRIMONIO DE LAS ENTIDADES DE GOBIERNO</b>	<b>155.751.184</b>
MUEBLES, ENSERES Y EQUIPO DE OFICINA	13.471.397	CAPITAL FISCAL	3.399.360
EQUIPOS DE COMUNICACIÓN Y COMPUTACIÓN	34.817.310	RESULTADOS DE EJERCICIOS ANTERIORES	97.162.625
EQUIPOS DE TRANSPORTE, TRACCIÓN Y ELEVACIÓN	0	RESULTADO DEL EJERCICIO	55.189.199
EQUIPOS DE COMEDOR, COCINA, DESPENSA Y HOTELERÍA	0		
BIENES DE ARTE Y CULTURA	29.519.200	<b>TOTAL PATRIMONIO</b>	<b>155.751.184</b>
DEPRECIACIÓN ACUMULADA DE PROPIEDADES, PLANTA Y EQUIPO (CR)	-368.486		
		<b>TOTAL PASIVO Y PATRIMONIO</b>	<b>160.725.478</b>
<b>OTROS ACTIVOS</b>	<b>0</b>		
ACTIVOS INTANGIBLES	0		
AMORTIZACIÓN ACUMULADA DE ACTIVOS INTANGIBLES (CR)	0		
<b>TOTAL ACTIVO NO CORRIENTE</b>	<b>94.165.503</b>		
<b>TOTAL ACTIVO</b>	<b>160.725.478</b>		

  
\_\_\_\_\_  
JUAN CARLOS SERNA LOPEZ  
RECTOR INSTITUCIÓN EDUCATIVA MUNICIPAL

  
\_\_\_\_\_  
HAIDY DANIELA MEDINA REY  
CONTADOR  
T,P, 289770-T

ANEXO 4  
I.E.M INTEGRAL DEL SUMAPAZ  
NIT: 900481241-6  
ESTADO DE RESULTADO INTEGRAL  
A 30 DE JUNIO 2024  
(Cifras en Miles de Pesos)


	JUNIO 2024
<b>INGRESOS</b>	0
<b>VENTA DE BIENES</b>	0
BIENES PRODUCIDOS	0
<b>VENTA DE SERVICIOS</b>	0
SERVICIOS EDUCATIVOS	0
<b>TRANSFERENCIAS Y SUBVENCIONES</b>	71.741.389
SISTEMA GENERAL DE PARTICIPACIONES	53.977.389
OTRAS TRANSFERENCIAS	17.764.000
<b>TOTAL INGRESOS</b>	<u>71.741.389</u>
<b>GASTOS</b>	
<b>ADMINISTRACION Y OPERACIÓN</b>	16.553.611
GASTOS DE PERSONAL DIVERSOS	8.901.794
GENERALES	7.599.457
IMPUESTOS/CONTRIBUCIONES Y TASAS	52.360
<b>DETERIORO DEPRECIACIONES, AMORTIZACIONES Y PROVISIONES</b>	0
DEPRECIACION PROPIEDADES, PLANTA Y EQUIPO	0
<b>OPERACIONES INTERINSTITUCIONALES</b>	0
OPERACIONES DE ENLACE	0
<b>OTROS GASTOS</b>	204
OTROS AJUSTES POR DIFERENCIA ENE CAMBIO	204
<b>TOTAL GASTOS</b>	<u>16.553.815</u>
<b>EXCEDENTE (DEFICIT) OPERACIONAL</b>	<u>55.187.574</u>
<b>OTROS INGRESOS</b>	
<b>OTROS INGRESOS</b>	1.625
FINANCIEROS	1.625
INGRESOS DIVERSOS	0
OTROS AJUSTES POR DIFERENCIA ENE CAMBIO	0
<b>TOTAL OTROS INGRESOS</b>	<u>1.625</u>
<b>RESULTADO DEL PERIODO</b>	<u>55.189.199</u>


  
\_\_\_\_\_  
JUAN CARLOS SERNA LOPEZ  
RECTOR INSTITUCION EDUCATIVA MUNICIPAL

  
\_\_\_\_\_  
HAIDY DANIELA MEDINA REY  
COMTADOR  
T.P. 289770-T

ANEXO 3  
I.E.M INTEGRAL DEL SUMAPAZ  
NIT: 900481241-6  
ESTADO DE RESULTADO INTEGRAL  
A 30 DE JUNIO 2024  
(Cifras en Miles de Pesos)

	JUNIO 2024
<b>INGRESOS</b>	
VENTA DE BIENES	0
VENTA DE SERVICIOS	0
TRANSFERENCIAS Y SUBVENCIONES	71.741.389
<b>TOTAL INGRESOS</b>	<u>71.741.389</u>
<b>GASTOS</b>	
ADMINISTRACION Y OPERACIÓN	16.553.611
DETERIORO DEPRECIACIONES, AMORTIZACIONES Y PROVISIONES	0
OPERACIONES INTERINSTITUCIONALES	0
OTROS GASTOS	204
<b>TOTAL GASTOS</b>	<u>16.553.815</u>
<b>EXCEDENTE (DEFICIT) OPERACIONAL</b>	<u>55.187.574</u>
<b>OTROS INGRESOS</b>	
OTROS INGRESOS	1.625
<b>TOTAL OTROS INGRESOS</b>	<u>1.625</u>
<b>RESULTADO DEL PERIODO</b>	<u>55.189.199</u>

  
\_\_\_\_\_  
JUAN CARLOS SERNA LOPEZ  
RECTOR INSTITUCION EDUCATIVA MUNICIPAL

  
\_\_\_\_\_  
HAIDY DANIELA MEDINA REY  
COMPTADOR  
T.P. 289770-T

DEPARTAMENTO : CUNDINAMARCA  
 MUNICIPIO : FUSAGASUGA  
 ENTIDAD : I.E.M INTEGRAL DEL SUMAPAZ  
 FECHA DE CORTE : 30/06/2024

CG2015 801SALDOS Y MOVIMIENTOS CONVERGENCIA

CODIGO	NOMBRE	SALDO INICIAL	DEBITO	CREDITO	SALDO FINAL	SALDO FINAL CORRIENTE	SALDO FINAL NO CORRIENTE
1	ACTIVO	\$ 114.700.897,04	\$ 55.322.730,05	\$ 9.387.949,00	\$ 180.725.476,00	\$ 180.725.476,00	\$ 94.165.503,00
1.1	EFFECTIVO Y EQUIVALENTES AL EFFECTIVO	\$ 19.498.194,04	\$ 56.372.730,05	\$ 9.387.949,00	\$ 65.522.975,00	\$ 65.522.975,00	\$ 0,00
1.1.05	CAJA	\$ 0,00	\$ 0,00	\$ 0,00	\$ 0,00	\$ 0,00	\$ 0,00
1.1.05.01	CAJA PRINCIPAL	\$ 0,00	\$ 0,00	\$ 0,00	\$ 0,00	\$ 0,00	\$ 0,00
1.1.05.02	CAJA MENOR	\$ 0,00	\$ 0,00	\$ 0,00	\$ 0,00	\$ 0,00	\$ 0,00
1.1.10	DEPOSITOS EN INSTITUCIONES FINANCIERAS	\$ 19.498.194,04	\$ 56.372.730,05	\$ 9.387.949,00	\$ 65.522.975,00	\$ 65.522.975,00	\$ 0,00
1.1.10.05	CUENTA CORRIENTE	\$ 16.506.776,41	\$ 1.264.000,00	\$ 4.056.992,00	\$ 19.813.764,41	\$ 19.813.764,41	\$ 0,00
1.1.10.06	CUENTA DE AHORROS	\$ 2.991.417,63	\$ 54.028.730,05	\$ 5.330.957,00	\$ 51.709.190,68	\$ 51.709.190,68	\$ 0,00
1.3	CUENTAS POR COBRAR	\$ 1.037.000,00	\$ 0,00	\$ 0,00	\$ 1.037.000,00	\$ 1.037.000,00	\$ 0,00
1.3.17	PRESTACION DE SERVICIOS	\$ 0,00	\$ 0,00	\$ 0,00	\$ 0,00	\$ 0,00	\$ 0,00
1.3.17.01	SERVICIOS EDUCATIVOS	\$ 0,00	\$ 0,00	\$ 0,00	\$ 0,00	\$ 0,00	\$ 0,00
1.3.17.90	OTROS SERVICIOS	\$ 0,00	\$ 0,00	\$ 0,00	\$ 0,00	\$ 0,00	\$ 0,00
1.3.37	TRANSFERENCIAS POR COBRAR	\$ 0,00	\$ 0,00	\$ 0,00	\$ 0,00	\$ 0,00	\$ 0,00
1.3.37.04	SISTEMA GENERAL DE PARTICIPACIONES - PARTICIPACION PARA EDUCACION	\$ 0,00	\$ 0,00	\$ 0,00	\$ 0,00	\$ 0,00	\$ 0,00
1.3.37.12	OTRAS TRANSFERENCIAS	\$ 0,00	\$ 0,00	\$ 0,00	\$ 0,00	\$ 0,00	\$ 0,00
1.3.84	OTRAS CUENTAS POR COBRAR	\$ 1.037.000,00	\$ 0,00	\$ 0,00	\$ 1.037.000,00	\$ 1.037.000,00	\$ 0,00
1.3.84.32	RESPONSABILIDADES FISCALES	\$ 0,00	\$ 0,00	\$ 0,00	\$ 0,00	\$ 0,00	\$ 0,00
1.3.84.39	ARRENDAMIENTO OPERATIVO	\$ 0,00	\$ 0,00	\$ 0,00	\$ 0,00	\$ 0,00	\$ 0,00
1.3.84.90	OTRAS CUENTAS POR COBRAR	\$ 1.037.000,00	\$ 0,00	\$ 0,00	\$ 1.037.000,00	\$ 1.037.000,00	\$ 0,00
1.6	PROPIEDADES, PLANTA Y EQUIPO	\$ 94.165.503,00	\$ 0,00	\$ 0,00	\$ 94.165.503,00	\$ 0,00	\$ 94.165.503,00
1.6.05	TERRENOS	\$ 0,00	\$ 0,00	\$ 0,00	\$ 0,00	\$ 0,00	\$ 0,00
1.6.05.02	RURALES	\$ 0,00	\$ 0,00	\$ 0,00	\$ 0,00	\$ 0,00	\$ 0,00
1.6.10	SEMOVENTES Y PLANTAS	\$ 0,00	\$ 0,00	\$ 0,00	\$ 0,00	\$ 0,00	\$ 0,00
1.6.10.90	OTROS SEMOVENTES Y PLANTAS	\$ 0,00	\$ 0,00	\$ 0,00	\$ 0,00	\$ 0,00	\$ 0,00
1.6.55	MAQUINARIA Y EQUIPO	\$ 16.726.082,00	\$ 0,00	\$ 0,00	\$ 16.726.082,00	\$ 0,00	\$ 16.726.082,00
1.6.55.03	EQUIPO DE PROFORACION	\$ 0,00	\$ 0,00	\$ 0,00	\$ 0,00	\$ 0,00	\$ 0,00
1.6.55.04	MAQUINARIA INDUSTRIAL	\$ 0,00	\$ 0,00	\$ 0,00	\$ 0,00	\$ 0,00	\$ 0,00
1.6.55.05	EQUIPO DE MUSICA	\$ 0,00	\$ 0,00	\$ 0,00	\$ 0,00	\$ 0,00	\$ 0,00
1.6.55.06	EQUIPO DE RECREACION Y DEPORTE	\$ 0,00	\$ 0,00	\$ 0,00	\$ 0,00	\$ 0,00	\$ 0,00
1.6.55.08	EQUIPO AGROPECUARIO, DE SILVICULTURA, AVICULTURA Y PESCA	\$ 0,00	\$ 0,00	\$ 0,00	\$ 0,00	\$ 0,00	\$ 0,00
1.6.55.09	EQUIPO DE ENSEÑANZA	\$ 0,00	\$ 0,00	\$ 0,00	\$ 0,00	\$ 0,00	\$ 0,00
1.6.55.11	HERRAMIENTAS Y ACCESORIOS	\$ 0,00	\$ 0,00	\$ 0,00	\$ 0,00	\$ 0,00	\$ 0,00
1.6.55.22	EQUIPO DE AYUDA AUDIOVISUAL	\$ 0,00	\$ 0,00	\$ 0,00	\$ 0,00	\$ 0,00	\$ 0,00
1.6.55.90	OTRA MAQUINARIA Y EQUIPO	\$ 16.726.082,00	\$ 0,00	\$ 0,00	\$ 16.726.082,00	\$ 0,00	\$ 16.726.082,00
1.6.60	EQUIPO MEDICO Y CIENTIFICO	\$ 0,00	\$ 0,00	\$ 0,00	\$ 0,00	\$ 0,00	\$ 0,00
1.6.60.02	EQUIPO DE LABORATORIO	\$ 0,00	\$ 0,00	\$ 0,00	\$ 0,00	\$ 0,00	\$ 0,00
1.6.65	MUEBLES, ENSERES Y EQUIPO DE OFICINA	\$ 13.471.397,00	\$ 0,00	\$ 0,00	\$ 13.471.397,00	\$ 0,00	\$ 13.471.397,00
1.6.65.01	MUEBLES Y ENSERES	\$ 13.471.397,00	\$ 0,00	\$ 0,00	\$ 13.471.397,00	\$ 0,00	\$ 13.471.397,00
1.6.65.02	EQUIPO Y MAQUINA DE OFICINA	\$ 0,00	\$ 0,00	\$ 0,00	\$ 0,00	\$ 0,00	\$ 0,00
1.6.65.90	OTROS MUEBLES, ENSERES Y EQUIPO DE OFICINA	\$ 0,00	\$ 0,00	\$ 0,00	\$ 0,00	\$ 0,00	\$ 0,00
1.6.70	EQUIPOS DE COMUNICACION Y COMPUTACION	\$ 34.617.311,00	\$ 0,00	\$ 0,00	\$ 34.617.311,00	\$ 0,00	\$ 34.617.311,00
1.6.70.01	EQUIPO DE COMUNICACION	\$ 0,00	\$ 0,00	\$ 0,00	\$ 0,00	\$ 0,00	\$ 0,00
1.6.70.02	EQUIPO DE COMPUTACION	\$ 31.067.311,00	\$ 0,00	\$ 0,00	\$ 31.067.311,00	\$ 0,00	\$ 31.067.311,00
1.6.70.90	OTROS EQUIPOS DE COMUNICACION Y COMPUTACION	\$ 3.749.999,00	\$ 0,00	\$ 0,00	\$ 3.749.999,00	\$ 0,00	\$ 3.749.999,00
1.6.75	EQUIPOS DE TRANSPORTE, TRACCION Y ELEVACION	\$ 0,00	\$ 0,00	\$ 0,00	\$ 0,00	\$ 0,00	\$ 0,00
1.6.75.02	TERRESTRE	\$ 0,00	\$ 0,00	\$ 0,00	\$ 0,00	\$ 0,00	\$ 0,00
1.6.80	EQUIPOS DE COMEDOR, COCINA, DESPENSA Y HOTELERIA	\$ 0,00	\$ 0,00	\$ 0,00	\$ 0,00	\$ 0,00	\$ 0,00
1.6.80.02	EQUIPO DE RESTAURANTE Y CAFETERIA	\$ 0,00	\$ 0,00	\$ 0,00	\$ 0,00	\$ 0,00	\$ 0,00
1.6.80.90	OTROS EQUIPOS DE COMEDOR, COCINA, DESPENSA Y HOTELERIA	\$ 0,00	\$ 0,00	\$ 0,00	\$ 0,00	\$ 0,00	\$ 0,00
1.6.81	BIENES DE ARTE Y CULTURA	\$ 29.519.200,00	\$ 0,00	\$ 0,00	\$ 29.519.200,00	\$ 0,00	\$ 29.519.200,00
1.6.81.06	ELEMENTOS MUSICALES	\$ 0,00	\$ 0,00	\$ 0,00	\$ 0,00	\$ 0,00	\$ 0,00
1.6.81.07	LIBROS Y PUBLICACIONES DE INVESTIGACION Y CONSULTA	\$ 0,00	\$ 0,00	\$ 0,00	\$ 0,00	\$ 0,00	\$ 0,00
1.6.81.90	OTROS BIENES DE ARTE Y CULTURA	\$ 29.519.200,00	\$ 0,00	\$ 0,00	\$ 29.519.200,00	\$ 0,00	\$ 29.519.200,00
1.6.85	DEPRECIACION ACUMULADA DE PROPIEDADES, PLANTA Y EQUIPO (CP)	\$ -368.486,00	\$ 0,00	\$ 0,00	\$ -368.486,00	\$ 0,00	\$ -368.486,00
1.6.85.01	EDIFICACIONES	\$ 0,00	\$ 0,00	\$ 0,00	\$ 0,00	\$ 0,00	\$ 0,00
1.6.85.04	MAQUINARIA Y EQUIPO	\$ 0,00	\$ 0,00	\$ 0,00	\$ 0,00	\$ 0,00	\$ 0,00
1.6.85.05	EQUIPO MEDICO Y CIENTIFICO	\$ 0,00	\$ 0,00	\$ 0,00	\$ 0,00	\$ 0,00	\$ 0,00
1.6.85.06	MUEBLES, ENSERES Y EQUIPO DE OFICINA	\$ 0,00	\$ 0,00	\$ 0,00	\$ 0,00	\$ 0,00	\$ 0,00
1.6.85.07	EQUIPOS DE COMUNICACION Y COMPUTACION	\$ -368.486,00	\$ 0,00	\$ 0,00	\$ -368.486,00	\$ 0,00	\$ -368.486,00
1.6.85.08	EQUIPOS DE TRANSPORTE, TRACCION Y ELEVACION	\$ 0,00	\$ 0,00	\$ 0,00	\$ 0,00	\$ 0,00	\$ 0,00
1.6.85.09	EQUIPOS DE COMEDOR	\$ 0,00	\$ 0,00	\$ 0,00	\$ 0,00	\$ 0,00	\$ 0,00
1.6.85.10	SEMOVENTES Y PLANTAS	\$ 0,00	\$ 0,00	\$ 0,00	\$ 0,00	\$ 0,00	\$ 0,00
1.9	OTROS ACTIVOS	\$ 0,00	\$ 0,00	\$ 0,00	\$ 0,00	\$ 0,00	\$ 0,00
1.9.70	ACTIVOS INTANGIBLES	\$ 0,00	\$ 0,00	\$ 0,00	\$ 0,00	\$ 0,00	\$ 0,00
1.9.70.07	LICENCIAS	\$ 0,00	\$ 0,00	\$ 0,00	\$ 0,00	\$ 0,00	\$ 0,00
1.9.70.08	SOFTWARES	\$ 0,00	\$ 0,00	\$ 0,00	\$ 0,00	\$ 0,00	\$ 0,00
1.9.75	AMORTIZACION ACUMULADA DE ACTIVOS INTANGIBLES (CI)	\$ 0,00	\$ 0,00	\$ 0,00	\$ 0,00	\$ 0,00	\$ 0,00
1.9.75.08	SOFTWARES	\$ 0,00	\$ 0,00	\$ 0,00	\$ 0,00	\$ 0,00	\$ 0,00
2	PASIVOS	\$ 5.033.294,00	\$ 9.567.967,00	\$ 9.508.967,00	\$ 4.974.294,00	\$ 4.974.294,00	\$ 0,00
2.4	CUENTAS POR PAGAR	\$ 5.033.294,00	\$ 9.567.967,00	\$ 9.508.967,00	\$ 4.974.294,00	\$ 4.974.294,00	\$ 0,00
2.4.01	ADQUISICION DE BIENES Y SERVICIOS NACIONALES	\$ 4.974.294,00	\$ 9.238.967,00	\$ 9.238.967,00	\$ 4.974.294,00	\$ 4.974.294,00	\$ 0,00
2.4.01.01	BIENES Y SERVICIOS	\$ 4.974.294,00	\$ 9.238.967,00	\$ 9.238.967,00	\$ 4.974.294,00	\$ 4.974.294,00	\$ 0,00



5.3.60	DEPRECIACION DE PROPIEDADES, PLANTA Y EQUIPO	\$ 0.00	\$ 0.00	\$ 0.00	\$ 0.00	\$ 0.00	\$ 0.00
5.3.60.04	MAQUINARIA Y EQUIPO	\$ 0.00	\$ 0.00	\$ 0.00	\$ 0.00	\$ 0.00	\$ 0.00
5.3.60.06	MUEBLES, ENSERES Y EQUIPO DE OFICINA	\$ 0.00	\$ 0.00	\$ 0.00	\$ 0.00	\$ 0.00	\$ 0.00
5.3.60.07	EQUIPOS DE COMUNICACION Y COMPUTACION	\$ 0.00	\$ 0.00	\$ 0.00	\$ 0.00	\$ 0.00	\$ 0.00
6.7	OPERACIONES INTERINSTITUCIONALES	\$ 0.00	\$ 0.00	\$ 0.00	\$ 0.00	\$ 0.00	\$ 0.00
6.7.20	OPERACIONES DE ENLACE	\$ 0.00	\$ 0.00	\$ 0.00	\$ 0.00	\$ 0.00	\$ 0.00
5.7.20.81	DEVOLUCIONES DE INGRESOS	\$ 0.00	\$ 0.00	\$ 0.00	\$ 0.00	\$ 0.00	\$ 0.00
5.8	OTROS GASTOS	\$ 204.00	\$ 0.00	\$ 0.00	\$ 204.00	\$ 0.00	\$ 204.00
5.8.03	AJUSTE POR DIFERENCIA EN CAMBIO	\$ 204.00	\$ 0.00	\$ 0.00	\$ 204.00	\$ 0.00	\$ 204.00
5.8.03.90	OTROS AJUSTES POR DIFERENCIA EN CAMBIO	\$ 204.00	\$ 0.00	\$ 0.00	\$ 204.00	\$ 0.00	\$ 204.00